



فهرست

۷

بخش اول: واژگان

۹ welcome ◀

۱۷ My Name : ۱ درس ◀

۳۱ My Classmates : ۲ درس ◀

۴۵ My Age : ۳ درس ◀

۵۵ My Family : ۴ درس ◀

۶۹ My Appearance : ۵ درس ◀

۸۹ My House : ۶ درس ◀

۱۰۹ My Address : ۷ درس ◀

۱۲۳ My Favorite Food : ۸ درس ◀



۱۴۱

بخش دوم: گرامر

۱۵۹

بخش سوم: پاسخ‌نامه

۱۸۱

بخش چهارم: واژه‌نامه الفبایی




بخش اول

واژگان

منوی پیشنهادی سرآشپز در این بخش:

- ترجمه سطر به سطر واژه‌های جدید
- تحلیل کامل واژه‌ها
- بیان مترادف، متضاد و جمع مکسر
- آوردن تصویر برای درک بهتر واژه‌ها
- جدول کامل مترادف، متضاد و جمع مکسر واژگان کتاب
- جمع‌بندی مکالمه‌های کتاب



لِکَلِمَاتٍ وَفِيهَا نَصِيحَةٌ



الْدَرْسُ الْأَوَّلُ

مُرَاجَعَةُ دُرُوسِ الصَّفِّ السَّابِعِ



◀ مُرَاجَعَةٌ: دوره، یادآوری

اسم، مفرد، مؤنث

◀ دُرُوسٌ: درس‌ها

مفرد

درس

اسم، جمع مکسر، مذکر



◀ صَفٌّ: کلاس

جمع

صُفُوف

اسم، مفرد، مذکر

◀ سَابِعٌ: هفتم

اسم (عدد ترتیبی)، مفرد، مذکر

الْدَرْسُ الْأَوَّلُ مُرَاجَعَةُ دُرُوسِ الصَّفِّ السَّابِعِ. درس اول، دوره
درس‌های کلاس هفتم است.

◀ سَلَامٌ: سلام، درود

اسم، مفرد، مذکر

◀ عَلَیْكُمْ: بر شما (علی + کم)

◀ عَلَیٌّ: بر، روی

حرف



كُم: تان، شما

اسم، ضمير متصل، دوم شخص جمع، مذکر

أَيُّهَا: ای

اسم، مذکر

طُلَّاب: دانش آموزان

اسم، جمع مکسر، مذکر **مفرد** طالب

مترادف تلامیذ



السَّلَامُ عَلَیْكُمْ أَيُّهَا الطُّلَّابُ. سلام بر شما ای دانش آموزان.



أَهْلًا وَ سَهْلًا: خوش آمدید

مترادف مَرَحَبًا بِكُمْ

في: در

حرف



ثَامِن: هشتم

اسم (عدد ترتیبی)، مفرد، مذکر

أَهْلًا وَ سَهْلًا بِكُمْ فِي الصَّفِّ الثَّامِنِ. به کلاس هشتم خوش آمدید.

◀ كَيْفَ: چطور

اسم استفهامی (پرسشی)

كَيْفَ حَالِكُمْ؟ حالتان چطور است؟

◀ سَنَةٌ: سال **جمع** سَنَوَات

اسم، مفرد، مؤنث

◀ دِرَاسِيَّةٌ: تحصیلی

اسم، مفرد، مؤنث

السَّنَةُ الدِّرَاسِيَّةُ الْجَدِيدَةُ مُبَارَكَةٌ. سال تحصیلی جدید مبارک است.

◀ اَلْحَمْدُ لِلَّهِ: خدا را شکر

◀ حَمْدٌ: سپاس و ستایش

اسم، مفرد، مذکر

◀ لِ: برای

حرف

◀ اللهُ: خداوند

اسم، مفرد، مذکر

◀ لِأَنَّكُمْ: زیرا شما (لِ + أَنَّ + كُمْ)

◀ أَنَّ: که


حرف



بخش ۱

واژگان

Vocabulary



ل A c N B 7 z 6 x 0 3





Welcome

1 hotel

هتل



2 post

پست



3 football

فوتبال



4 ambulance

آمبولانس



5 Iran

ایران





Lesson

3

My Age

1 age

سن

You are my age.

تو هم سن من هستی.




2 when

چه وقت، چه زمانی

When is your birthday?

تولد تو کی است؟



3 birthday

روز تولد

Today is my birthday.

امروز تولد من است.



4 in

در

My birthday is in May.

تولد من در ماه مه است.



5 really

واقعاً

Our teacher is really nice.

معلم ما واقعاً خوب است.



◀ معادل انگلیسی اعداد زیر را بنویسید.

1 ۱۸

2 ۳۰

3 ۱۹

4 ۸

5 ۵۰

6 ۱۲

7 ۱۰۰

8 ۹۵

9 ۴۰

10 ۶۷

◀ دیکته ناقص کلمات را کامل کنید.

A: Good morning, my name is Maryam, I am your new classmate and I am **11** t_elve years old . My **12** b_rthd_y is in **13** J_ne.

B: Good morning Maryam, I am **14** re_lly happy to meet you.

◀ با استفاده از تصاویر به سؤال‌ها پاسخ دهید.

15 How old is she?



16 How old are you?



17 When is your birthday?

November





31 shopkeeper مغازه‌دار

How old is that shopkeeper?

آن مغازه‌دار چندساله است؟



32 pilot خلبان

My son is a pilot.

پسر من یک خلبان است.



33 worker کارگر

The workers are tired.

کارگران خسته‌اند.



34 baker نانوا

Sara's father is a baker.

پدرِ سارا یک نانواست.



35 driver راننده

Is your father a driver?

آیا پدرِ تو یک راننده است؟



◀ کلمه ناهماهنگ را در هر ردیف مشخص کنید.

77 picture	pilot	policeman	postman
78 sister	aunt	grandmother	son
79 worker	daughter	baker	driver
80 doctor	nurse	dentist	florist

◀ ستون A را به ستون B وصل کنید.

A	B
81 pilot	a) 
82 driver	b) 
83 baker	c) 
84 shopkeeper	d) 
85 worker	e) 





36 shoe

کفش

My shoes are blue.

کفش های من آبی هستند.



37 gloves

دستکش

My gloves are red.

دستکش های من قرمز هستند.



38 height

قد

Tell your age, heigh and weight.

سن، قد و وزن را بگو.



39 clothes

لباس، پوشاک

Wear your clothes.

لباس هایت را بپوش.



40 color

رنگ

What color is it?

(آن) چه رنگی است؟



◀ کلمات زیر را در ستون مربوط به خود بنویسید. (یک کلمه اضافی است.)

shoes , height , red , gloves , pink , trousers ,
yellow , blue , scarf , brown , manteau

Colors	Clothes
71	76
72	77
73	78
74	79
75	80

◀ کلمه ناهماهنگ را در هر ردیف مشخص کنید.

81 clothes	shoes	jacket	trousers
82 gloves	suit	height	shoes

◀ با استفاده از تصاویر جاهای خالی را با کلمات مناسب پر کنید.

83 She is wearing black



84 He is wearing brown





Lesson

6

My House

1 house

خانه

This is our house.

این خانه ماست.



2 home

خانه، منزل

I am at home.

من در خانه هستم.



3 where

کجا

Where are you?

تو کجا هستی؟



4 in

داخل

I am in the classroom.

من در کلاس هستم.



5 kitchen

آشپزخانه

She is in the kitchen.

او در آشپزخانه است.



◀ کلمات داده شده را به ترتیب حروف الفبا بنویسید.

house , kitchen , where , in , home

- 1 2 3
4 5

◀ دیکته ناقص کلمات را کامل کنید.

- 6 ho_se 7 w_ere
8 ki_chen 9 ho_e

◀ نام هر تصویر را بنویسید.



10



11






36 egg

تخم مرغ

They are eggs.

آنها تخم مرغ هستند.



37 honey

عسل

Honey is sweet.

عسل شیرین است.




38 cheese

پنیر

I love cheese.

من پنیر دوست دارم.



39 fish

ماهی

Do you like fish?

آیا تو ماهی دوست داری؟



40 spaghetti

اسپاگتی

Spaghetti is my favorite food.

اسپاگتی غذای مورد علاقه من است.



◀ دیکته ناقص کلمات را کامل کنید.

69 hon_y

70 fi_h

71 chee_e

◀ کلمه ناهماهنگ را مشخص کنید.


72 spaghetti

fish

yoghurt

chicken

◀ کلمه مربوط به هر تصویر را بنویسید.



73



74



75



76



بخش ۲

گرامر

Grammar



آموزش زبان فارسی



گرامر مقدماتی

جمله

مجموعه‌ای به هم پیوسته از کلمات است که پیامی را بیان می‌کند. جمله در زبان انگلیسی به ترتیب از چپ به راست با ساختار زیر نوشته می‌شود:

قید زمان + قید مکان + مفعول + فعل + فاعل

Example They watch TV at home every night.

فاعل فعل مفعول قید مکان قید زمان

آنها هر شب در خانه تلویزیون تماشا می‌کنند.

فاعل

به انجام‌دهنده کار فاعل می‌گویند که در جملات خبری در ابتدای جمله قرار می‌گیرد. فاعل می‌تواند به صورت ضمیر یا اسم به کار رود.

مثال علی آمد.

می‌توانیم به جای علی از ضمیر فاعلی استفاده کنیم و بنویسیم «او آمد».

ضمایر فاعلی

ضمایر فاعلی به جای اسم می‌نشینند و از تکرار آن جلوگیری می‌کنند، این ضمایر عبارت‌اند از:





I	من	we	ما
you	شما	you	شما
he	او (مذکر)	they	آنها
she	او (مؤنث)		
it	آن (اشیا)		

فعل

کلمه‌ای است که انجام گرفتن کاری یا روی دادن حالتی را نشان می‌دهد.

- Example**
- to go رفتن
 - to eat خوردن
 - to come آمدن
 - to buy خریدن

افعال to be

این افعال شامل am, is, are (به معنای هستن) در زمان حال هستند.

I	am	من هستم.	We	are	ما هستیم.
You	are	تو هستی.	You	are	شما هستید.
She/He/It	is	او هست.	They	are	آنها هستند.

- Example**
- It is a table. آن یک میز است.
 - I am a student. من دانش‌آموز هستم.



بخش ۳

پاسخنامه

Answers



پاسخنامه بخش ۳



درس ۱



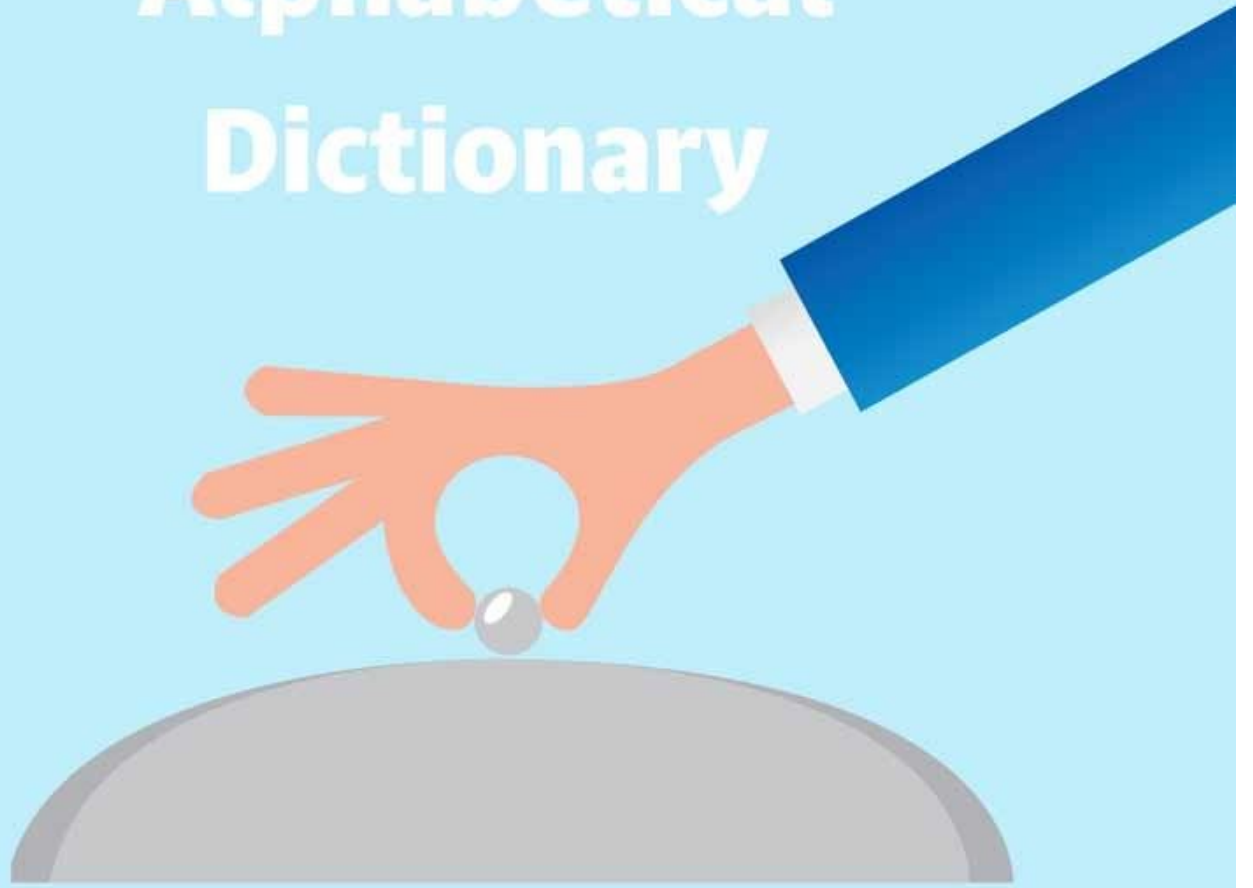
۱. Hello Kaveh: سلام کاوه
۲. teacher: سلام آموزگار
۳. class
۴. hello
۵. hi
۶. name
۷. teacher
۸. name: اسم تو چیست؟
۹. name
۱۰. teacher
۱۱. Hello
۱۲. class
۱۳. name
۱۴. class
۱۵. teacher
۱۶. hello
۱۷. teacher: معلم
۱۸. class: کلاس
۱۹. Fine, thank you: خوب، ممنونم.
۲۰. please
۲۱. sit down
۲۲. thank you
۲۳. now
۲۴. English
۲۵. down: لطفاً بنشینید.
۲۶. English: من انگلیسی دوست دارم.
۲۷. teacher: معلم انگلیسی من خوب است.
۲۸. English: انگلیسی
۲۹. sit down: نشستن
۳۰. English
۳۱. now
۳۲. please



بخش ۴

واژه‌نامهٔ الفبایی

Alphabetical
Dictionary



ا ب ج د ه و ز ح ط ی ک



واژه‌نامهٔ الفبایی

A			Belt 5	کمربند
Address 7	آدرس		Bench w	نیمکت
Again 2, 6	دوباره		Birth 3	تولد
Age 3	سن		Birthday 3	روز تولد
Ambulance w	آمبولانس		Black 5	سیاه
Appearance 5	ظاهر		Black board w	تخته سیاه
Apple 8	سیب		Blanket 6	پتو
April 3	ماه آوریل		Blue 5	آبی
Around 7	حدود		Book w	کتاب
August 3	ماه اوت		Bookstore 6	کتابفروشی
Aunt 4	عمه، خاله، زن دایی، زن عمه		Boy 2, 5	پسر
B			Bread 8	نان
Backpack w	کوله پشتی		Brother 4	برادر
Bag w	کیف		Brown 5	قهوه‌ای
Baker 4	نانوا		Bus w	اتوبوس
Banana 8	موز		Bye 7	خداحافظ
Bank w	بانک		C	
Bathroom 6	حمام		Cake 8	کیک
Be going to 7	قصد انجام کاری در آینده		Call 6, 7	زنگ زدن، صدا زدن
Bedroom 6	اتاق خواب		Can 1, 2	توانستن
Before 7	قبل از		Car 6	ماشین
			Carrot 8	هویج

