

## A: Getting Ready

۱ نام و نام خانوادگی خود را به انگلیسی در کادر زیر بنویسید.

۲ برای سلام و احوالپرسی از چه عبارتهایی در زبان فارسی استفاده می‌کنیم؟

## B: Practice 1

با دقت به مکالمه گوش کنید. نام دو نفری که با هم صحبت می‌کنند چیست؟



Hi, Ali.

How are you?

Great, thanks.

Hi, Mahdi

Fine, thanks. And you?



با چه عبارتی سلام کردند و چگونه حال یکدیگر را پرسیدند؟



با دقت به مکالمه گوش کنید. نام دو نفری که با هم صحبت می‌کنند چیست؟



Good morning, Kimia.

How are you today?

I'm fine. Thanks.

Good morning, Azita.

Fine, thank you. And you?

با چه عبارتی به یکدیگر صبح بخیر گفتند؟



به عبارتهایی که برای سلام و احوالپرسی در زبان انگلیسی استفاده می‌شود گوش کنید و آنها را با هم کلاسی خود



تمرین نمایید.

A: Hi, Ali.

A: Hello, Maryam.

A: How are you?

A: How are you today?

A: Good morning.

A: Good afternoon.

A: Good morning.

B: Hi, Reza.

B: Hello, Kimia.

B: Fine, thanks / thank you.

B: Great, thanks.

B: Good morning, Mrs. Azari.

B: Good afternoon, Miss Moniri.

B: Good morning, Mr. Ahmadi.

## C: Practice 2

با دقت به مکالمه گوش کنید. نام نفر دوم چیست؟



Hi.

What's your name?

Hi.

My name is Arezoo.



برای پرسیدن نام از چه عبارتی استفاده شد؟



با دقت به مکالمه گوش کنید. نام و نام خانوادگی نفر دوم چیست؟



Hello.

How are you?

What's your first name?.

What's your last name?.

Hello.

I'm fine. Thank you.

My first name is Amin.

My last name is Karimi.



با چه عبارتهایی نام و نام خانوادگی پرسیده شده است؟



به عبارتهایی که برای پرسیدن نام و نام خانوادگی در زبان انگلیسی استفاده می‌شود گوش کنید و آنها را با



هم کلاسی خود تمرین نمایید.

A: What's your name?

A: What's your first name?

A: What's your last name?

B: My name's Ali.

B: I'm Ali.

B: My first name is Mina.

B: My last name is Karimi.

حالا با هم کلاسی‌های خود سلام و احوالپرسی کنید و نام و نام خانوادگی آنها را پرسید.

۴

## D: Letters

کلمه‌های زیر را با هم کلاسی خود بخوانید.

۱

A, a : at - aunt - arm - arc

K, k : kite - book - desk

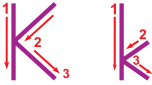
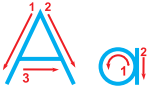
M, m : man - moon - my

Aa

۲ به صدای هر کدام از حروف A, K, M در کلمه‌های بخش قبلی دقت کنید و اسم‌هایی که دارای این صداها باشند را با هم کلاسی خود بگویید و بنویسید.

A, a : .....  
 K, k : .....  
 M, m : .....

۳ به طرز نوشتن حروف دقت کنید و نوشتن آنها را تمرین نمایید.



۴ آیا می‌دانید فرق حروف Capital با Small چیست؟ از دبیر خود پرسید و در کادر زیر بنویسید.

Capital letters:	A	K	M	.....
Small letters:	a	k	m	.....

۵ کلمه‌های زیر را با هم کلاسی خود بخوانید و شکل صحیح آنها را بنویسید.

akram ..... AhMAAd ..... AKbAr ..... arezoo .....  
 MorAdi ..... mArdAni ..... kAriMI ..... MAAdAdi .....

### E: Vocabulary

۱ کلمه‌ها و عبارت‌های زیر را با کمک هم کلاسی و معلم خود بخوانید. معنای آنها را مرور کرده و نوشتن آنها را تمرین نمایید.

Hi – Hello – name – first name – last name – Mr. – Mrs. – Miss – Good morning – Good afternoon

۲ با توجه به حروف داده شده، کلمه یا عبارت صحیح بنویسید.

e l o h l .....

a m e n .....

s i m s .....

o d o g a r f t e o n o n .....

## F: Reading and Writing

1 با توجه به هر تصویر، جمله‌های صحیح را با ✓ و جمله‌های غلط را با ✗ مشخص نمایید.

1 My first name is Amin.



True

False

2



True

False


3



True

False

4



True

False

2 با انتخاب کلمه مناسب، به هر شخص کمک کنید تا عبارت مناسبی را در صحبت کردن خود به کار ببرد.

### Conversation 1



What's your **first name** / **last name** ?

Kabiri.



### Conversation 2



What's your name?

My **name** / **first name** is Akram Mardani.



### Conversation 3

Hello. My name is **Mr. / Mrs.** Amir Kashani.

Hi. My name is **Mr. / Mrs.** Karim Moosavi.

My **first / last** name is Amir and my **first / last** name is Kashani.

What's your name?

My **first / last** name is Karim.

And my **first / last** name is Moosavi.



Conversation 4



Good morning. My name is **Mr. / Mrs.** Azita Moradi.

My **first / last** name is Azita and my **first / last** name is Moradi.

What's your name?

Hi. My name is **Mr. / Mrs.** Kosar Alavi.



مکالمه‌های زیر را با نوشتن کلمه یا عبارتهای مناسب کامل کنید.

۳

1 **A:** What's your .....

**B:** Karimi.

2 **A:** What's your .....

**B:** I am Amin.

3 **A:** Hello, ..... Amini.

**B:** Hello, Kimia.

4 **A:** Good morning, ..... Kamali.

**B:** Good morning.



جاهای خالی هر کارت و یا مکالمه را با کلمه مناسب پر کنید.

۴

**A** Hello. What's your first name?

**B** Mohammad.

**A** And your last name?

**B** Karimi.

**Karoon School**  
**Student Card**

●  
●  
● **First name:** .....

● **Last name:** .....

**Danesh School**  
**Student Card**

●  
●  
● **First name:** .....

● **Last name:** .....

**A** Hi. How are you?

**B** Fine, thanks.

**A** What's your name?

**B** I'm Kimia Kamali.

**A** Hi. What's your first name?

**B** Hello. My first name is .....

**B** And your last name?

**B** My last name is .....

**Karoon School**  
**Student Card**

●  
●  
● **First name:** Amir .....


● **Last name:** Moosavi .....



Danesh School  
Student Card

First name: Kosar

Last name: Amini



- A Good morning.  
B Good morning.  
A What's your first name?  
B My first name is .....  
A And your last name?  
B It's .....

## G: Monolog

به صحبت‌های هر شخص گوش کنید و کارت شناسایی هر کدام را کامل نمایید.



<p>1</p> <p>First name: _____</p> <p>Last name: _____</p>	<p>2</p> <p>First name: _____</p> <p>Last name: _____</p>
---	---

حالا شما نیز مانند نمونه، خود را به هم کلاسی خود معرفی نمایید.

۲

## H: Role Play

1 تصور کنید در یک مهمانی دعوت شده اید. حالا با تمام مهمان‌ها سلام و احوالپرسی کنید و نام و نام خانوادگی آنها را پرسید.

## I: Listening

به مکالمه‌ها گوش دهید و اسم و فامیلی‌هایی که در هر کدام می‌شنوید را انتخاب کنید.



First name?

Conversation 1

Ali       Karim

Kamran       Amin

Last name?

Conversation 4

Alimi       Karimi

Kashani       Mohammadi

Conversation 2

Azita       Kosar

Maryam       Mina

Conversation 5

Mahdavi       Kashani

Alavi       Moradi

Conversation 3

Kaveh       Mojtaba

Armin       Mahdi

Conversation 6

Azimi       Moradi


Karimi       Alavi

به صحبت‌های هر شخص گوش کنید و اسمش را بنویسید.



1

Hello.  
I'm .....




h d i  
m a i

n i  
a m

2

My name's .....




k z b  
m a i

r z  
a a


3

Hello.  
I'm .....



4

My name's .....



به مکالمه‌ها گوش دهید و کارت‌های شناسایی را کامل کنید.




1

**Student's card**

● First name: .....

● Last name: .....

● Class: 7/1




2

**Tehran University**

● First name: .....

● Last name: .....

● Job: Driver




3

**Takhti Stadium**

● First name: .....

● Last name: .....



به مکالمه‌ها گوش کنید و در جاهای خالی کلمه صحیح بنویسید.



1

A: What's your .....

B: Amir.

A: And your .....

B: Karimi.

2

A: ....., ..... Amini.

B: Hi, Ali.

A: How are you today?

B: Fine, thank you.