

گرامر

نکته) به کاربرد فعل **to be** در جملات مثبت، سؤالی و پاسخ کوتاه توجه کن.

مثبت	سؤالی	پاسخ کوتاه
I am happy.	Are you happy?	Yes, I am.

نکته) این جدول شکل کامل و اختصار فعل **to be** برای همهی ضمائر فاعلی مفرد و جمع مثبت رو نشون میده.

مثبت			
مفرد		جمع	
شکل کامل	اختصار	شکل کامل	اختصار
I am	I'm	We are	We're
He is	He's	You are	You're
She is	She's	They are	They're
It is	It's		

I am a student. / **I'm** a student.

We are students. / **We're** students.

بیشتر بدانیم

شکل کامل و اختصار فعل **to be** برای همهی ضمائر فاعلی مفرد و جمع منفی اینطورین.

منفی			
مفرد		جمع	
شکل کامل	اختصار	شکل کامل	اختصار
I am not	I'm not	We are not	We're not / We aren't
He is not	He's not / He isn't	You are not	You're not / You aren't
She is not	She's not / She isn't	They are not	They're not / They aren't
It is not	It's not / It isn't		

He is not a worker. / **He's not** a worker. / **He isn't** a worker.

یادآوری) فعل **to be** به همراه **there** به معنی «وجود داشتن» در جملات مفرد و جمع به کار می‌رود.

مفرد	جمع
There is	There are

There is a student in the classroom.

یک دانش‌آموز در کلاس وجود دارد.

There are many students in the classroom.

تعدادی دانش‌آموز در کلاس وجود دارند.

تمرین کنیم

Vocabulary

۱ عبارات داده شده را زیر تصویر مناسب بنویس. یک مورد اضافی است.

cook the New Year meal - get New Year gifts - sing the national anthem -
buy goldfish - watch fireworks



1.



2.



3.



4.

۲ با کلمات داده شده، جملات را کامل کن. یک کلمه اضافی است.

go - meal - read - special - relatives - sets - gifts

1. We wear clothes in Norooz.
2. My sister the Haft Seen table.
3. My mother cooks the New Year
4. My parents give us New Year
5. We normally visit our in Norooz.
6. People usually out on Nature Day.

۳ این فعل ها را در جای مناسب بنویس تا عبارات معنی دار بسازی.

hold - buy - recite - say - watch - color

1. goldfish
2. the eggs
3. fireworks
4. a ceremony
5. the Holy Quran
6. prayers

۴ بهترین گزینه را انتخاب کن.

1. A: Do you get New Year gifts?
 a. *bake a cake* b. *read poems* B: Sure! We usually
 c. *get money*
2. A: Do you buy for the New Year?
 a. *your relatives* b. *new clothes* B: Yes ,I do.
 c. *the national anthem*
3. A: Who clears after dinner?
 a. *the eggs* b. *special food* B: Me and my brother.
 c. *the table*
4. A: Does your friend special clothes on ceremonies.
 a. *make* b. *wear* B: Yes ,he does.
 c. *set*

Grammar

۵ به عکس‌ها نگاه کن و با استفاده از عبارات داده شده جواب سوالات را بنویس.

cook the New Year meal - recite the Holy Quran - watch fireworks - color the eggs



1. A: Is he reading poems?
 B:



2. A: Do they set the table?
 B:








3. A: Is she clearing the table?
 B:



4. A: What are they doing?
 B:

۶ بهترین گزینه را انتخاب کن.

1. A: Do you set the Haft Seen table?
 a. *do* b. *does* c. *is* B: No, my sister
2. A: Do Muslims fast on Fitr Eid?
 a. *they do* b. *do they* c. *they don't* B: No,

Prospect 3		Mid-Year Exam	Lesson 1-3	
Name:		Class:	Teacher:	
بارم ۲/۵	Reading & Writing		ردیف ۱	
با توجه به تصاویر، به سؤالات پاسخ دهید.				
1. Is she a quiet girl?	No,			
2. Are they careful?	No,			
3. Is he buying a ticket?	No,			
4. Are they singing the national anthem?	No,			
5. Is she reading poems?	No,			
۲	جملات را بخوانید و پاسخ صحیح را انتخاب کنید.		۲	
6. A: What's she like?	B: She is	a. friendly	b. twenty five	c. a teacher
7. A: How can I find a good hotel in Shiraz?	B: You can	a. fill out a form	b. write a letter	c. search the internet
8. A: buy for the New Year?	B: I buy new clothes.	a. What you	b. What do you	c. Do you what
9. A: Let's go to room.	B: That's a good idea! We can do our homework.	a. I	b. you	c. my

۱

۳ فعل‌های ستون A را به کلمات مربوط در ستون B وصل کنید. یک نمونه انجام شده است.

A	B
talk ●	● out a form
10. exchange ●	● to the receptionist
11. fill ●	● a ceremony
12. hold ●	● the eggs
13. color ●	● money

۲/۵

۴ با توجه به تصاویر، سؤال بسازید و یا پاسخ دهید.

14. A: Is the boy polite?

B: No,



15. A: ?

B: No, they are not. They're hard-working.



16. A: Is he buying a ticket?

B: No,



17. A: ?

B: Yes, they are. They are buying it for the Haft Seen table.



18. A: What are they doing?

B:



۱/۵

۵ کلمات را مرتب کنید و جمله بسازید.

19. ticket - He - a train - now - is booking - .

.....

20. clever - class - There are - many - in our - students - .

.....

21. clothes - wear - in Norooz - you - special - Do - ?

.....

Prospect 3	Final Test 2	Lesson 1-6
Name:	Class:	Teacher:
بارم ۱/۵	<p>Reading & Writing</p> <p>با کلمات داده‌شده، جملات را کامل کنید. (یک کلمه اضافی است.)</p> <p style="text-align: center;">connect - relatives - accident - helpful - finger - check - fire</p> <p>۱</p> <p>۱. Nima is always when someone needs help.</p> <p>2. Always the timetable before going to the airport.</p> <p>3. We normally visit our in Norooz.</p> <p>4. Firefighters put out and save people's lives.</p> <p>5. Where do you to the Internet?</p> <p>6. She cut her in the kitchen.</p>	
۲	<p>جملات را بخوانید و پاسخ صحیح را انتخاب کنید.</p> <p>۲</p> <p>7. A: What do you do at the turn of the year? B: We</p> <p>a. recite the Holy Quran b. buy new clothes c. sing the national anthem</p> <p>8. A: Where is the bank? B:</p> <p>a. I can help you. b. You can get money. c. It's around the corner.</p> <p>9. A: Did you update the program? B: Yes, I just it.</p> <p>a. update b. updated c. Did update</p> <p>10. A: Where last summer? B: We went to Kerman.</p> <p>a. you went b. you did go c. did you go</p>	
۱	<p>فعل‌های داده‌شده را در جای مناسب بنویس تا عبارات معنی‌دار بسازی. (یک فعل اضافی است.)</p> <p style="text-align: center;">stick - attend - buy - send - recite</p> <p>۱۱. an E-mail.</p> <p>۱۲. a TV program.</p> <p>۱۳. the Holy Quran.</p> <p>۱۴. a plaster on the wound.</p> <p>۳</p>	


Listening

۴

به عبارات گوش کنید و حرف شکل مرتبط را در جای خالی بنویسید.

۸

32. 33. 34. 35.
36. 37. 38. 39.



۴

به مکالمه گوش کنید و اطلاعات مورد نظر را در جدول بنویسید.

۹

Boy: Do you like, Roya?

Girl: No, I don't.

Boy: Really! Why?

Girl: Because on my last school trip,

Boy: That's too bad!?

Girl: I hurt my leg.

Boy: How did it happen?

Girl: I

Boy: I didn't know that. These things happen.

Good Luck!

